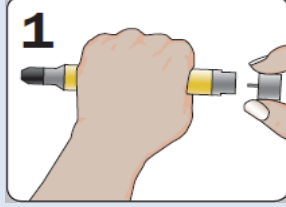
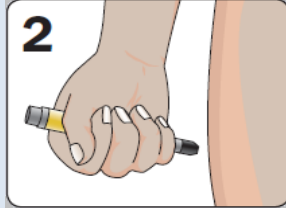


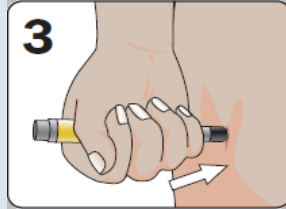
كيفية إعطاء الإبرة



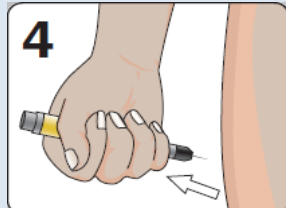
نزع الغطاء



وضع النهاية السوداء للإبرة على الجهة الخارجية من منتصف الفخذ (مع امكانية وضعها من فوق الملابس أيضاً)



الضغط بقوة لإدخال الإبرة حتى سماع أو الإحساس بصوت دخول الإبرة والبقاء ضاغطاً لمدة 10 ثواني



نزع الإبرة دون لمسها وتدليك المنطقة لمدة 10 ثواني.

أعراض رد الفعل التحسسي "الخفيف إلى المتوسط":

- انتفاخ في الشفاه والوجه والعيون.
- طفح جلدي.
- وخز في الفم.
- ألم في البطن وقيء.

كيفية إسعاف المصاب:

- البقاء مع المصاب وطلب المساعدة.
- التأكد من جاهزية الإبرة "EpiPen" في حال الحاجة لإعطاءها للمصاب.
- الاتصال بالأهل.



يجب مراقبة أي من علامات التحسس الشديد التالية



أعراض رد الفعل التحسسي الشديد:

- صعوبة التنفس.
- انتفاخ في اللسان.
- انتفاخ ووخز في الحنجرة.
- صعوبة الكلام أو تغير في الصوت.
- كحة مستمرة أو صفير.
- دوخة أو إغماء.
- شحوب أو خمول (لدى الأطفال الصغار).

كيفية إسعاف المصاب:

- إعطاء الإبرة "EpiPen".
- طلب الإسعاف.
- الاتصال بالأهل.